

Verbinde dein Apple Gerät mit dem Apple TV

1. Stelle den Eingang des Beamers auf dem appletv um.



Wähle: hdmi 2 (hdmi 1 ist die Dokumentenkamera)

außer O137, O106, O113, O112, O126, E120 → hier ist es der Computereingang
(ältere Beamer)

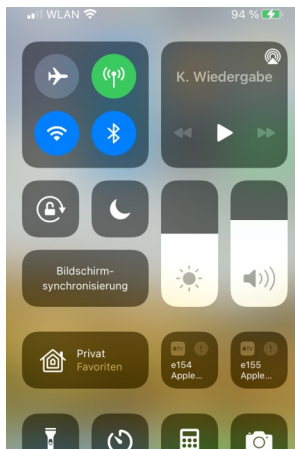
Leider fehlt für diese Räume noch ein hdmi-VGA Adapter.

Eine Nutzung ist bis dahin auch möglich. Bitte spricht mich an, wenn gewünscht.

2. Apple Geräte mit dem Apple TV verbinden

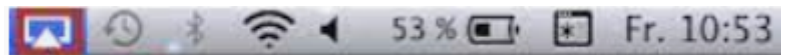
iphone, ipad

Öffne das Kontrollzentrum



MAC OS

Suche nach dem AirPlay Zeichen in deiner Mac Menübar nachdem du deinen Mac und Apple TV mit dem gleichen drahtlosen Netzwerk verbunden hast.

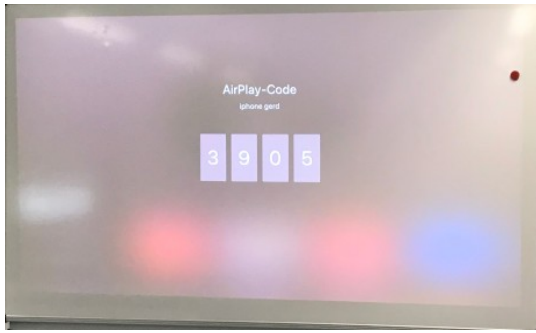


Wähle den AppleTV aus



Gib den [angezeigten Code](#) ein

(So werden zufällige Verbindung zu einem anderen Apple TV verhindert.)



Fertig, die Inhalte des Apple Gerätes werden auf den TV gespiegelt.